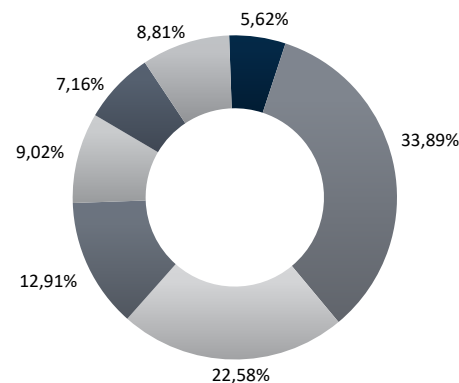


O Instituto de Previdência Municipal de Perdizes - IPREMP é destinado a aposentados e pensionistas do município de Perdizes com o intuito de capitalizar e maximizar os retornos a longo prazo. Atualmente, fundo é amparado pela assessoria de Investimentos Trinus Capital, a qual fornece suporte técnico na prestação de serviço de consultoria de investimentos ao mesmo.

Concentração da Carteira

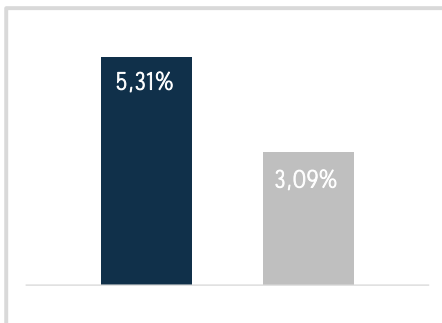
O RPPS possui estratégia de diversificação de seus investimentos alinhada à otimização da rentabilidade da carteira e a baixa exposição ao risco. Cada ativo é acompanhado constantemente a fim de certificar se ele está cumprindo com sua política de investimentos. Ao lado pode-se observar a concentração da carteira de acordo com os recursos aplicados nos referidos ativos.

- CAIXA BRASIL IMA-B TÍTULOS PÚBLICOS FI RENDA FIXA LP - 5,62%
- BB IRF-M 1 TÍTULOS PÚBLICOS FIC RENDA FIXA PREVIDENCIÁRIO - 33,89%
- CAIXA BRASIL IRF-M TÍTULOS PÚBLICOS FI RENDA FIXA LP - 22,58%
- BB IDKA 2 TÍTULOS PÚBLICOS FI RENDA FIXA PREVIDENCIÁRIO - 12,91%
- BB IMA-B 5+ TÍTULOS PÚBLICOS FI RENDA FIXA PREVIDENCIÁRIO - 9,02%
- BB IMA-B TÍTULOS PÚBLICOS FI RENDA FIXA PREVIDENCIÁRIO - 7,16%
- BRADESCO IRF-M 1 TÍTULOS PÚBLICOS FI RENDA FIXA - 8,81%



Benchmark x Carteira

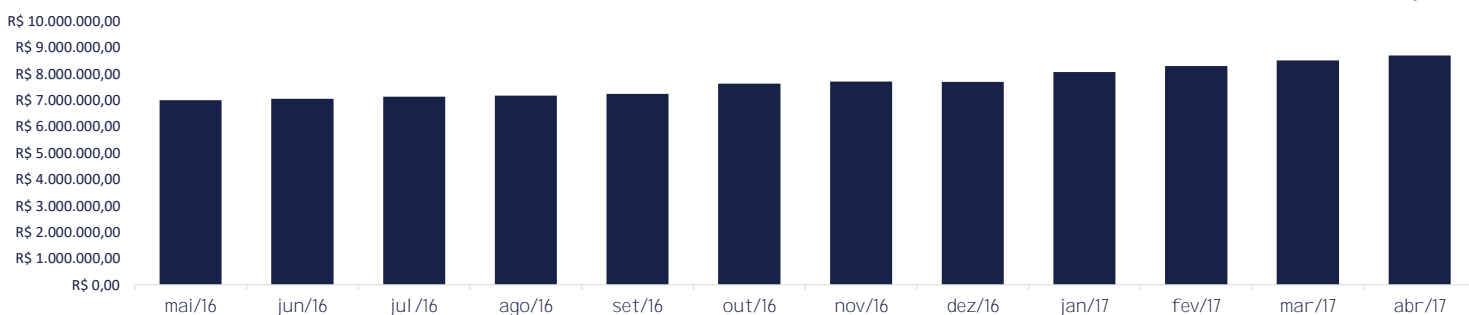
Mês	IPCA + 6%	Carteira	Retorno (R\$)	Consolidado - 2017
mai-16	1,27%	0,52%	36.316,24	Carteira 5,31%
jun-16	0,84%	1,38%	95.539,74	Retorno R\$ 425.363,31
jul-16	1,01%	1,51%	105.938,61	Meta 3,09%
ago-16	0,93%	1,03%	72.814,42	
set-16	0,57%	1,47%	105.074,31	
out-16	0,75%	0,89%	67.134,03	
nov-16	0,67%	0,23%	17.255,65	
dez-16	0,79%	1,48%	111.691,84	
jan-17	0,87%	1,58%	125.479,47	
fev-17	0,82%	2,00%	162.300,07	
mar-17	0,74%	1,18%	99.034,43	
abr-17	0,63%	0,44%	38.549,34	



O instituto tem por objetivo superar a meta atuarial, definida como IPCA + 6% ao ano. Devido às oscilações do mercado e suas variáveis, faz-se necessária uma análise comparativa entre a meta e o retorno da carteira de forma macroeconômica. Até o mês de Abril - 2017, o RPPS acumulou uma rentabilidade de 5,31%, ante uma meta de 3,09%, com a finalidade de honrar seus compromissos. Atualmente, o Instituto se encontra acima da meta estabelecida para o ano e, de acordo com os limites propostos pela sua política de investimentos e Resolução CMN 3.922, encontra-se devidamente enquadrado.

Evolução Patrimônio Líquido

mai/16	R\$ 6.992.606,36	jun/16	R\$ 7.035.722,04	jul/16	R\$ 7.126.827,82	ago/16	R\$ 7.157.542,65
set/16	R\$ 7.231.239,15	out/16	R\$ 7.614.697,97	nov/16	R\$ 7.694.441,73	dez/16	R\$ 7.682.266,38
jan/17	R\$ 8.050.456,68	fev/17	R\$ 8.276.918,82	mar/17	R\$ 8.488.294,83	abr/17	R\$ 8.675.665,39



24,07%